



# Финансовые и операционные результаты Группы МТС

**3 квартал 2020 года**

17 ноября 2020 года

## Пресс-релиз

### Группа МТС 3 кв. 2020 г. Финансовые и операционные результаты

Некоторые заявления в данном пресс-релизе могут содержать проекты или прогнозы в отношении предстоящих событий или будущих финансовых результатов Компании в соответствии с положениями Законодательного акта США о ценных бумагах от 1995 года. Такие утверждения содержат слова «ожидается», «оценивается», «намеревается», «будет», «мог бы» или другие подобные выражения. Мы бы хотели предупредить, что эти заявления являются только предположениями, и реальный ход событий или результаты могут отличаться от заявленного. Мы не обязуемся и не намерены пересматривать эти заявления с целью соотнесения их с реальными результатами. Мы адресуем Вас к документам, которые компания отправляет Комиссии США по ценным бумагам и биржам, включая форму 20-F. Эти документы содержат и описывают важные факторы, включая те, которые указаны в разделе «Факторы риска» формы 20-F. Эти факторы могут быть причиной отличия реальных результатов от проектов и прогнозов. Они включают в себя: текущее состояние экономики, включая высокую волатильность учетных ставок и курсов обмена валют, цен на товары и акции и стоимости финансовых активов, воздействие государственных программ России, США и других стран по восстановлению ликвидности и стимулированию национальной и мировой экономики, нашу возможность поддерживать текущий кредитный рейтинг и воздействие на стоимость финансирования и конкурентное положение, в случае снижения такового, стратегическую деятельность, включая приобретения и отчуждения и успешность интеграции приобретенных бизнесов, возможные изменения по квартальным результатам, условия конкуренции, зависимость от развития новых услуг и тарифных структур, быстрые изменения технологических процессов и положения на рынке, стратегию; риск, связанный с инфраструктурой телекоммуникаций, государственным регулированием индустрии телекоммуникаций, и иные риски, связанные с работой в России и СНГ, колебания котировок акций; риск, связанный с финансовым управлением, а также появление других факторов риска.

## КЛЮЧЕВЫЕ ПОКАЗАТЕЛИ 3 КВ. 2020 ГОДА

Показатели отчета о прибылях и убытках за 2019 год приведены с учетом деконсолидации результатов бизнеса МТС в Украине

Ключевые показатели Группы МТС (млрд руб.)	3 кв. 2020	3 кв. 2019	Изменение, %
<b>Выручка</b>	129,0	123,0	4,9%
<b>в том числе: Россия</b>	127,4	121,9	4,4%
<b>Скорректированная OIBDA<sup>1</sup></b>	58,5	56,7	3,3%
<b>в том числе: Россия</b>	57,2	55,4	3,1%
<b>Операционная прибыль</b>	33,2	32,6	1,8%
<b>Прибыль, относящаяся к акционерам Компании</b>	18,8	18,4	2,3%
<b>Капитальные затраты<sup>2</sup></b>	23,4	21,8	7,4%
<b>Чистый долг<sup>3</sup></b>	302,4	307,0	-1,5%
<b>Чистый долг / LTM Скорректированная OIBDA<sup>4</sup></b>	1,4	1,3	н/п
<b>Ключевые показатели 9м 2020</b>	<b>9м 2020</b>	<b>9м 2019</b>	<b>Изменение, %</b>
<b>Операционный денежный поток</b>	109,1	70,3	55,3%
<b>Свободный денежный поток без учета МТС Банка и выплат SEC/DOJ</b>	54,2	59,5	-9,0%

### Алексей Корня, президент и председатель правления МТС:

« Рад сообщить, что в третьем квартале 2020 года МТС в очередной раз продемонстрировала отличные результаты. Нам удалось справиться с давлением факторов, вызванных пандемией COVID-19, и увеличить выручку Группы на 4,9 процента в годовом исчислении до 129 миллиардов рублей. Показательно, что динамика роста выручки от новых направлений бизнеса МТС, в частности, финансовых услуг, медиа, облачных и цифровых решений, опередила динамику показателей основного телекоммуникационного бизнеса и привнесла более половины от прироста выручки в годовом исчислении. Скорректированная OIBDA Группы также выросла на значительные 3,3 процента и достигла 58,5 миллиарда рублей.

Обнадёживает то, что в третьем квартале мы увидели, что многие негативные последствия от влияния пандемии COVID-19 начали корректироваться. Наши салоны в России возобновили работу в нормальном режиме, а МТС Банк вернулся к показателям прибыльности. В то же время мы продолжаем сталкиваться с негативными трендами. В третьем квартале мы наблюдали резкое снижение доходов от международного роуминга, поскольку клиенты воздерживались от поездок в традиционный пик сезона летних отпусков.

Я уверен, что достигнутые в этой сложной среде высокие финансовые и операционные показатели бизнеса МТС еще раз подтверждают эффективность нашей стратегии CLV 2.0. Отмечу, что мы по-прежнему сфокусированы на сохранении лидерства на мобильном рынке страны и двигаемся вперед, реализуя потенциальные драйверы роста в рамках нашей цифровой экосистемы.

Учитывая результаты компании за третий квартал 2020 года, а также определенное понимание по развитию ситуации до конца 2020 года, мы повышаем наш годовой прогноз по выручке до «роста выручки на три процента и более» с предыдущего прогноза «сохранение выручки на уровне прошлого года или небольшой рост в пределах трех процентов», прогнозируем рост показателя скорректированной OIBDA на два процента с предыдущего уровня «незначительное снижение до двух процентов или сохранение уровня»

<sup>1</sup> Скорректированная OIBDA не включает доход от восстановления обесценения внеоборотных активов в сумме 21 миллиона рублей в третьем квартале 2020 года.

<sup>2</sup> Без учета затрат в размере 232 миллионов рублей на приобретение лицензий 4G в Армении в третьем квартале 2020 года и за вычетом денежных поступлений по соглашениям о совместной эксплуатации сетей.

<sup>3</sup> Без учета лизинговых обязательств.

<sup>4</sup> Включая эффект стандартов МСФО 15 и 16.

предыдущего года» и сохраняем наш прогноз по капитальным затратам на уровне около 90 миллиардов рублей за 2020 год.

Мобильные абоненты (млн)	3 кв. 2020	2 кв. 2020	Изменение за квартал, %	3 кв. 2019	Изменение за год, %
<b>Общее количество</b>	86,0	84,9	1,3%	86,7	-0,8%
<b>Россия</b>	78,2	77,2	1,3%	78,8	-0,8%
<b>Армения</b>	2,1	2,1	2,4%	2,2	-5,0%
<b>Беларусь<sup>5</sup></b>	5,7	5,6	0,9%	5,6	0,6%

## COVID-19

МТС продолжает внимательно следить за ситуацией с пандемией COVID-19. Наивысшим приоритетом компании является защита здоровья и безопасности наших сотрудников, независимо от того, работают они в офисе, в магазине или удаленно, а также поддержка наших клиентов через предоставление надежной связи и качественных цифровых услуг.

Глобальная ситуация COVID-19 остается нестабильной и может дальше влиять на экономику и финансовые рынки многих регионов, включая страны, в которых мы работаем, что, в свою очередь, может повлиять на структуру потребительских, деловых расходов и наши операционные результаты. Дополнительная информация о потенциальных бизнес-рисках, связанных с пандемией коронавируса, представлена в Форме 20-F 2019 года, которая направлена в Комиссию по ценным бумагам и биржам США, и доступна на официальном сайте МТС.

## КЛЮЧЕВЫЕ СОБЫТИЯ ЗА ОТЧЕТНЫЙ ПЕРИОД И ПОСЛЕ ОТЧЕТНОЙ ДАТЫ

### КОРПОРАТИВНЫЕ НОВОСТИ

В августе МТС завершила выплаты дивидендов на основании финансовых результатов компании за 2019 год. Общий размер выплаченных дивидендов за 2019 год составил 41,1 миллиарда рублей, или 20,57 рубля на одну обыкновенную акцию МТС (41,14 рубля на АДР).

\*\*\*

В сентябре общее собрание акционеров МТС утвердило дивиденды за первое полугодие 2020 года в размере 8,93 рубля на одну обыкновенную именную акцию МТС (17,86 рубля на АДР), или в общей сложности 17,8 миллиарда рублей. Выплата дивидендов завершается 17 ноября 2020 года.

\*\*\*

В октябре 2020 года, совет директоров МТС одобрил расширение состава правления МТС до 14 с 12 членов. Новыми членами правления стали вице-президент по искусственному интеллекту Александр Ханин и вице-президент по корпоративным и правовым вопросам Алексей Барсегян.

\*\*\*

В ноябре 2020 года МТС объявила о продаже ПАО АФК «Система» 100 процентов акций АО «Энвижн Груп» за 401 миллион рублей с учетом возможной корректировки суммы в зависимости от уточненных финансовых показателей на дату закрытия сделки. В стоимость сделки не входит биллинговая система и активы, участвующие в формировании продуктового портфеля МТС.

### КРЕДИТЫ

В июле МТС обновила свою программу выпуска облигаций серии 001P на Московской бирже, увеличив максимальную эмиссионную капитализацию вдвое до 400 миллиардов рублей, а также получив

<sup>5</sup> МТС владеет 49 процентами акций в СООО «МТС», которое не консолидируется.

## Пресс-релиз

### Группа МТС 3 кв. 2020 г. Финансовые и операционные результаты

возможность в будущем размещать выпуски социальных/зеленых облигаций в соответствии со стандартами Международной ассоциации рынка капитала (ICMA) и Инициативы по климатическим облигациям (CBI).

\*\*\*

В октябре 2020 года МТС рефинансировала действующий кредит Сбербанка на 70 миллиардов рублей и привлекла новый кредит в этом финансовом учреждении на 15 миллиардов рублей.

## 5G

В июле 2020 года МТС получила первую в России лицензию на оказание услуг мобильной связи стандарта 5G/IMT-2020 в диапазоне 24,25–24,65 ГГц в 83 субъектах страны. Лицензия предоставлена Роскомнадзором сроком до 16 июля 2025 года. Первыми пользователями сети «пятого поколения» станут бизнес-клиенты и крупные производственные предприятия.

\*\*\*

В июле 2020 года МТС совместно с компаниями Motorola и Qualcomm Technologies, Inc. провела успешные тесты флагманского смартфона Motorola Edge+, который помимо работы в действующих мобильных сетях будет поддерживать миллиметровый диапазон, выделенный для строительства 5G сетей в России.

\*\*\*

В августе 2020 года МТС объявила о стратегическом партнерстве с Правительством Пермского края в рамках проектов по развитию умного города и созданию выделенных зон 5G на территории промышленных предприятий края. В частности, достигнуты договоренности о развертывании таких зон на территории заводов «СИБУР-Химпром» и «ОДК-Пермские моторы».

\*\*\*

В августе 2020 года МТС запустила в Томске пилотную сеть 5G на базе Томского государственного университета систем управления и радиоэлектроники (ТУСУР) и АО «НПФ «Микран», одного из ведущих разработчиков и производителей телекоммуникационного оборудования в России; в октябре МТС открыла первую на Дальнем Востоке пилотную зону 5G на территории Дальневосточного федерального университета во Владивостоке. Сети 5G МТС будут использоваться для реализации инновационных проектов в сфере развития сетей и микроэлектроники, а также разработки отечественных 5G-радиомодулей.

\*\*\*

В октябре 2020 года МТС и компания «Газпром нефть» впервые в России развернули выделенную сеть LTE для нужд нефтяной промышленности на географически распределенных площадках предприятия (Ленинградская область, ХМАО, ЯНАО) с единым центром управления цифровыми сервисами на основе концепции «граничных вычислений».

\*\*\*

В октябре 2020 года МТС и Сколтех запустили на территории инновационного центра «Сколково» пилотную сеть 5G для тестирования разработок в области технологий 5G и создания на их основе отечественных перспективных индустриальных ИКТ-решений и сервисов с привлечением резидентов «Сколково» и индустриальных партнеров Сколтеха.

## ЦИФРОВЫЕ ПРОДУКТЫ

В июле 2020 года МТС объявила о старте проекта по созданию в Москве на базе ЖК Balchug Viewpoint цифрового жилого комплекса с решениями для автоматического сбора показаний счетчиков и выставления счетов за ЖКХ, бесконтактного доступа на закрытую территорию с помощью смартфона, въезда на парковку посредством распознавания номеров автомобилей, а также системой безопасности на основе видеоаналитики.

\*\*\*

В июле 2020 года МТС на основе технологий искусственного интеллекта и компьютерного зрения создала программное обеспечение для автоматического распознавания животных на камерах, установленных на территории заповедника и национального парка «Земля леопарда» в Приморском крае.

\*\*\*

В августе 2020 года МТС и Правительство Костромской области объявили о стратегическом партнерстве для реализации проектов, направленных на цифровизацию экономики Костромской области, городского хозяйства, промышленной и сельскохозяйственных сфер региона. В рамках соглашения МТС развернет на предприятиях агропромышленного комплекса региона тестовые зоны умных молочных ферм, оснастив животноводческие предприятия системой высокоточного мониторинга здоровья крупного рогатого скота.

\*\*\*

## Пресс-релиз

### Группа МТС 3 кв. 2020 г. Финансовые и операционные результаты

В сентябре 2020 года провайдер #CloudMTS запустил облачный сервис для государственных информационных систем. Решение по защите данных, которые обрабатываются в государственных информационных системах и связаны со служебной, финансовой или налоговой тайной, а также персональными данными граждан, выполняет все требования законодательства и значительно оптимизирует ресурсы заказчиков.

\*\*\*

В октябре 2020 года МТС запустила в Ленинградской области первый на Северо-Западе модульный Центр обработки данных с возможностью масштабировать необходимые вычислительные мощности под любые задачи корпоративных клиентов и государственных заказчиков.

#### **МАЛЫЙ БИЗНЕС**

В июле 2020 года МТС запустила конструктор документов для малого бизнеса на основе искусственного интеллекта. Решение позволяет создавать новые договоры на основе многовариантных шаблонов, подготовленных Центром искусственного интеллекта МТС с привлечением юристов EY Law. Продукт разработан как самостоятельная часть робота-юриста и доступен на платформе инструментов для малого и среднего бизнеса «МТС Твой Бизнес».

\*\*\*

В июле 2020 года МТС и сервис Rate&Goods запустили сервис доставки товаров из районных продуктовых магазинов. К сервису могут подключиться магазины формата «у дома» и микросети, которые принимают платежи через МТС Кассу.

\*\*\*

В августе 2020 года МТС и платформа для бесконтактной торговли Briskly запустили сервис онлайн-заказов и доставки для малого бизнеса. К сервису могут подключиться частные производители, несетевые магазины и кафе, которые принимают платежи через МТС Кассу. Услуга доступна в 500 городах России.

\*\*\*

В сентябре 2020 года МТС запустила на площадке цифровых решений для предпринимателей МТС Твой Бизнес сервис «Loyalty GetMeBack». Услуга позволяет компаниям малого бизнеса выпускать виртуальные бонусные карты с собственным дизайном и условиями.

\*\*\*

В сентябре 2020 года МТС интегрировала МТС Кассы в бухгалтерский облачный сервис «Моё дело». У предпринимателей появилась альтернатива бухгалтеру в штате, возможность автоматизировать складской учет, приемку маркированных товаров, работу с ЕГАИС, а также гибкие настройки программы лояльности.

#### **МЕДИА И РАЗВЛЕЧЕНИЯ**

В июле 2020 года дочерняя компания МТС Медиа выступила сопродюсером сериала, который «Киностудия КИТ» (входит в холдинг «Газпром-медиа») снимает по заказу Первого канала и покажет его в интернет-среде на платформе МТС ТВ.

\*\*\*

В июле 2020 года МТС Медиа и продюсерская компания «Базелевс» Тимура Бекмамбетова завершили съемки остросюжетного проекта #хочувигру, который впервые в России выйдет одновременно в двух форматах: полнометражный фильм получит кинотеатральный релиз, а вместе с ним в онлайн-кинотеатре МТС ТВ пройдет онлайн-премьера расширенной версии в виде сериала.

\*\*\*

В августе 2020 года МТС Медиа начала производство первого собственного оригинального сериала «Клиника счастья», в октябре 2020 года МТС Медиа запустила производство 10-серийной комедии «Афера». Премьеры проектов будут эксклюзивно доступны зрителям в онлайн-кинотеатре МТС ТВ в следующем году.

\*\*\*

В сентябре МТС Медиа объявила о ряде партнерств для создания сериального контента для онлайн-кинотеатра МТС ТВ, в частности с продюсерской компанией «Среда» и с популярным российским блогером Евгением Куликом для съемок сериала «Два».

#### **ЛИДЕРСТВО В ТЕЛЕКОММУНИКАЦИЯХ**

В июле 2020 года МТС объявила о старте проекта по созданию в Московском регионе конвергентной транспортной сети, которая объединит фиксированную и мобильные транспортные сети МТС и МГТС в единую инфраструктуру. Это первый проект такого масштаба в России.

\*\*\*

В сентябре 2020 года МТС и Huawei, мировой лидер в области информационно-коммуникационных технологий, инфраструктурных решений и «умных» устройств, начали программу масштабной модернизации мобильной сети в Москве и Московской области до уровня 5G-ready для увеличения производительности сети и внедрения инновационных сервисов.

\*\*\*

В ноябре 2020 года МТС запустила в эксплуатацию технологию eSIM в России. Виртуальные SIM-карты доступны для подключения абонентам во всех регионах присутствия МТС

\*\*\*

В ноябре 2020 года МТС первой из российских операторов сотовой связи внедрила поддержку формата RCS (Rich Communication Services) для обмена сообщениями и медиафайлами на Android-смартфонах.

### **РАЗВИТИЕ ЭКОСИСТЕМЫ**

В июле 2020 года МТС запустила программу привилегий МТС Premium. Участникам стали доступны бонусы и скидки на сервисы МТС, более выгодные ставки кредитования и накоплений в МТС Банке, скидки на гаджеты в салонах МТС, бесплатный доступ к пакету ТВ-каналов, фильмов и сериалов в МТС ТВ и другие предложения.

\*\*\*

В июле 2020 года МТС открыла в Москве первый шоурум нового формата, где помимо классических отделов для обслуживания клиентов, продажи гаджетов и аксессуаров, представлены демонстрационные зоны для знакомства с сервисами экосистемы МТС в области умного дома, киберспорта и гейминга, ТВ, банковских услуг, сервисов для малого и среднего бизнеса и других.

\*\*\*

В июле 2020 года МТС запустила первый в России маркетплейс в сфере облачного гейминга, объединяющего все платформы, представленные на российском рынке — GFN.RU (на технологиях NVIDIA GeForce NOW), Loudplay, Playkey и DROVA.

\*\*\*

В августе 2020 года МТС и самый популярный в мире музыкальный стриминговый сервис Spotify объявили об эксклюзивном партнерстве на территории РФ.

\*\*\*

В октябре 2020 года МТС вошла в инициативную рабочую группу Госкорпорации «Роскосмос» по разработке глобальной низкоорбитальной системы передачи данных интернета вещей «Марафон IoT», составной части подпрограммы «Сфера» государственной программы космической деятельности России.

\*\*\*

В октябре 2020 года МТС-Банк начал выдачи дебетовых карт MTS CASHBACK физическим лицам-нерезидентам РФ из стран СНГ. По карте доступны бесплатные переводы в страны СНГ на карты национальных платежных систем.

\*\*\*

В ноябре 2020 года, ПАО «МТС-Банк» и УК «Система Капитал» запустили услугу торговли на бирже для физических лиц. Новый сервис доступен в мобильном приложении МТС Инвестиции.

\*\*\*

В ноябре 2020 года МТС запустила единую витрину для всех цифровых финансовых сервисов экосистемы МТС, объединив функционал двух мобильных приложений — МТС Деньги и МТС Банк.

### **ОБРАЗОВАТЕЛЬНЫЕ И R&D-ПРОЕКТЫ**

В июле 2020 года МТС заключила соглашение с Агентством инноваций города Москвы о совместном пилотировании инновационных технологических решений в Москве. В рамках партнерства стартапы-резиденты корпоративного акселератора MTS StartUp Hub и Центра 5G МТС смогут протестировать свои разработки на одной из городских площадок, в число которых входят технопарки, университеты, школы, музеи, научные и медицинские центры и другие объекты, готовые внедрять новые технологии.

\*\*\*

В июле 2020 года МТС совместно с Московским физико-техническим институтом и бизнес-школой SKOLKOVO открыла магистерскую программу «Цифровые технологии в бизнесе» для студентов технических специальностей.

### НАГРАДЫ И ПРИЗНАНИЕ

В августе 2020 года МТС вошла в топ-3 сильнейших брендов России по итогам ежегодного рейтинга Brand Finance. Кроме того, МТС была одной из трех компаний, получивших элитный рейтинг прочности бренда AAA+, оценивающий репутацию среди российских потребителей. МТС была признана самым ценным брендом в российском секторе и вошла в восьмерку самых ценных брендов в общем рейтинге, с оценочной стоимостью бренда в 148 миллиардов рублей.

\*\*\*

В сентябре 2020 года Institutional Investor, ведущий международный издательский дом, занимающийся финансовыми исследованиями, признал топ-менеджмент ПАО «МТС» лучшей командой руководителей среди российских технологических компаний. В рейтинге Institutional Investor среди технологических, медиа- и телеком-компаний в регионе развивающихся стран Европы, Ближнего Востока и Африки (ЕЕМЕА) МТС заняла первое место.

## ФИНАНСОВЫЕ ПОКАЗАТЕЛИ ГРУППЫ МТС

Основные показатели Группы (млрд руб.)	3 кв. 2020	3 кв. 2019	Изменение, %
<b>Выручка</b>	129,0	123,0	4,9%
<b>Скорректированная OIBDA</b>	58,5	56,7	3,3%
<b>Маржа</b>	45,4%	46,1%	-0,7 п.п.
<b>Прибыль, относящаяся к акционерам Компании</b>	18,8	18,4	2,3%
<b>Маржа</b>	14,6%	14,9%	-0,3 п.п.

В третьем квартале 2020 года МТС вновь продемонстрировала сильные результаты: выручка Группы выросла на 4,9 процента по сравнению с аналогичным периодом прошлого года до 129 миллиардов рублей. Высокие показатели обусловлены как динамикой потребления основных телекоммуникационных услуг, так и вкладом от новых сегментов бизнеса МТС. В частности, динамика роста выручки от финансовых услуг, медиа, облачных и цифровых решений, опередила динамику показателей основного телекоммуникационного бизнеса, и привнесла более половины от прироста выручки в годовом исчислении. При этом рост выручки сдерживался резким снижением потребления международного роуминга в пиковый летний туристический сезон на фоне пандемии COVID-19.

Показатель скорректированной OIBDA Группы МТС увеличился в третьем квартале на 3,3 процента в годовом исчислении до 58,5 миллиарда рублей. Основными факторами роста стали увеличение OIBDA основных услуг, экономия операционных расходов в розничной сети, а также позитивный вклад МТС Банка. В то же время на динамику скорректированной OIBDA Группы негативно повлияло снижение выручки от международного роуминга.

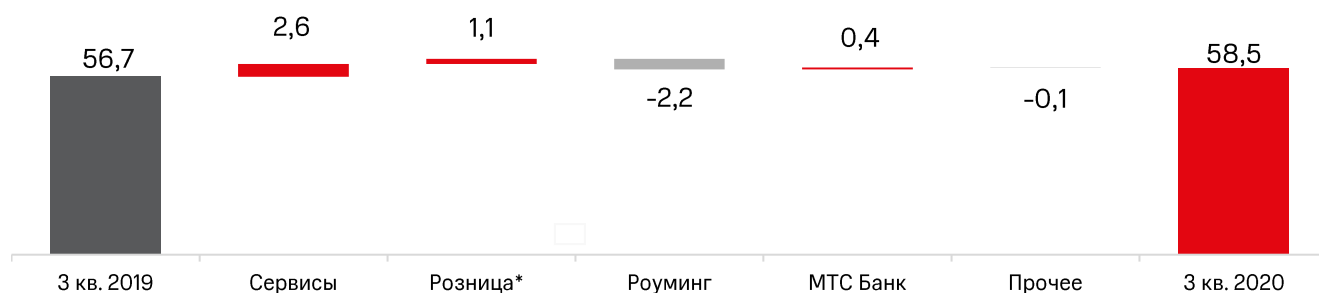
По итогам третьего квартала 2020 года чистая прибыль Группы МТС выросла на 2,3 процента в годовом исчислении до 18,8 миллиарда рублей. Рост чистой прибыли обеспечивается устойчивыми показателями основного бизнеса Группы, а также снижением чистых расходов по обслуживанию долга по сравнению с аналогичным периодом прошлого года, что отражает стратегию МТС по оптимизации своего долгового портфеля в условиях благоприятной процентной конъюнктуры.

В то же время факторы роста были частично компенсированы влиянием прекращенной деятельности, эффектами от операций с валютой и производными инструментами, а также другими факторами.



**Скорректированная OIBDA Группы: факторный анализ (млрд рублей) <sup>6</sup>**

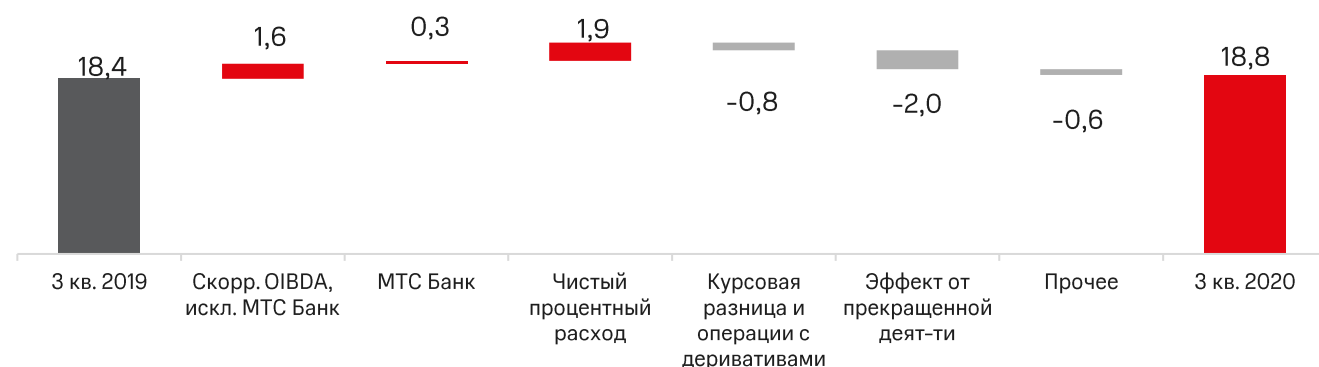
**+3,3%** в годовом исчислении



\*Розница — АО РТК, 100% дочерняя компания МТС, осуществляет обслуживание абонентов, а также продажу SIM-карт, сервисов, продуктов экосистемы МТС, гаджетов и других устройств в розничных магазинах.

**Чистая прибыль Группы: факторный анализ (млрд рублей) <sup>6</sup>**

**+2,3%** в годовом исчислении



## ЛИКВИДНОСТЬ И ДЕНЕЖНЫЙ ПОТОК

Задолженность и ликвидность (млрд руб.) <sup>7</sup>	На 30 сентября 2020	На 30 июня 2020
<b>Краткосрочная часть долга</b>	24,0	12,1
<b>Долгосрочная задолженность</b>	391,6	396,7
<b>Общий долг</b>	415,6	408,9
<b>Минус:</b>		
<b>Денежные средства и их эквиваленты</b>	82,6	98,3
<b>Краткосрочные инвестиции</b>	26,5	26,0
<b>Справедливая стоимость хеджирующих инструментов</b>	4,1	2,1
<b>Чистый долг</b>	302,4	282,5

<sup>6</sup> Сумма может отличаться вследствие округления отдельных цифр

<sup>7</sup> Без учета лизинговых обязательств

По итогам третьего квартала 2020 года общий долг Группы МТС составил 415,6 миллиарда рублей (без учета расходов на привлечение заемных средств). Краткосрочная часть долга составила 24,0 миллиарда рублей, при этом баланс денежных средств и их эквивалентов составляет 82,6 миллиарда рублей, что отражает стратегию компании по поддержанию запаса ликвидности.

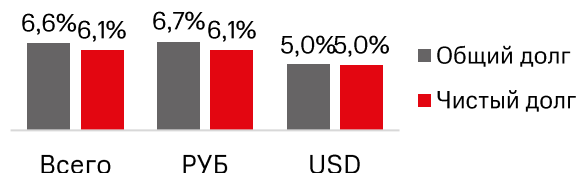
### Чистый долг <sup>7</sup> к LTM скорректированного показателя OIBDA <sup>8</sup>



3 кв. 2019	4 кв. 2019	1 кв. 2020	2 кв. 2020	3 кв. 2020
1,3	1,3	1,3	1,3	1,4

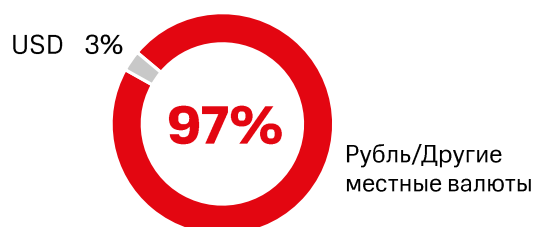
Соотношение чистого долга к LTM скорректированного показателя OIBDA остается на комфортном уровне 1.4x, что позволяет сохранить финансовую устойчивость и способность компании поддерживать как уровень инвестиций, так и высокую доходность для акционеров.

### Средневзвешенные процентные ставки (по состоянию на 30 сентября 2020)



По состоянию на 30 сентября 2020 года средневзвешенная процентная ставка составила 6,6 процента, снизившись на 1,2 процентных пункта в годовом исчислении.

### Структура долга по валютам <sup>9</sup>

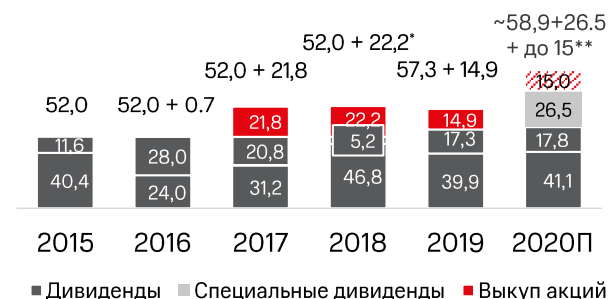


В соответствии со стратегией компании по поддержанию структуры долга преимущественно в местной валюте, долг, номинированный в иностранной валюте, остается стабильным на уровне трех процентов от валового долга в конце третьего квартала. Структура чистого долга по валютам остается неизменной — 100 процентов чистого долга номинировано в рублях.

<sup>8</sup> Включая эффекты стандартов МСФО 15 и 16.

<sup>9</sup> Учитывая хеджирование валютных рисков в размере 300 миллионов долларов США по состоянию на 30 сентября 2020 года.

### Возврат стоимости акционерам (млрд. руб)\*



\* Сумма может отличаться вследствие округления отдельных цифр  
\*\* Новый план выкупа акций, объявленный 31 марта 2020 года.

В августе МТС завершила выплаты дивидендов на основании финансовых результатов компании за 2019 год. Общий размер выплаченных дивидендов за 2019 год составил 41,1 миллиарда рублей, или 20,57 рубля на одну обыкновенную акцию МТС (41,14 рубля на АДР).

В сентябре внеочередное общее собрание акционеров МТС утвердило дивиденды за первое полугодие 2020 года в размере 8,93 рубля на одну обыкновенную именную акцию МТС (17,86 рубля на одну АДР), или в общей сложности 17,8 миллиарда рублей (17 841 927 716 руб.), на основе финансовых результатов за первое полугодие 2020 года, при этом рекомендованная дата закрытия реестра лиц, имеющих право на получение дивидендов - 12 октября 2020 года. Выплата дивидендов завершается 17 ноября 2020 года.

В целом, регулярные дивиденды МТС за календарный 2020 год составят 29,50 рубля на одну обыкновенную акцию МТС (59,0 рубля на одну АДР), или в общей сложности около 58,9 миллиарда рублей — в дополнение к специальным дивидендам в размере 13,25 рубля на одну обыкновенную акцию (26,50 рубля на одну АДР), выплаченным в первом квартале 2020 года. В результате компания превысила предусмотренный текущей дивидендной политикой целевой показатель минимальной выплаты дивидендов в размере 28,0 рубля на одну обыкновенную акцию в течение календарного года.

Капитальные затраты (млрд руб.)	За 9 месяцев 2020	За 9 месяцев 2019
<b>Россия<sup>10</sup></b>	62,6	53,9
<b>в % от выручки</b>	17,3%	15,6%
<b>Армения<sup>11</sup></b>	1,1	0,6
<b>в % от выручки</b>	19,0%	10,9%
<b>Капитальные затраты Группы<sup>12</sup></b>	63,7	60,8
<b>в % от выручки</b>	17,4%	н/п

В третьем квартале МТС продолжила реализацию своей инвестиционной программы, уделяя особое внимание повышению пропускной способности сети и качеству покрытия. Капитальные затраты за девять месяцев 2020 года составили 63,7 миллиарда рублей при соотношении капитальных затрат к выручке на уровне 17,4 процента.

<sup>10</sup> За вычетом денежных поступлений по соглашениям о совместной эксплуатации сетей.

<sup>11</sup> Без учета затрат в размере 255 миллионов рублей на приобретение лицензий 4G в Армении за 9 месяцев 2019 года.

<sup>12</sup> Без учета затрат на приобретение лицензий 4G в Армении в 2019 году и за вычетом денежных поступлений по соглашениям о совместной эксплуатации сетей.

В России в третьем квартале 2020 года было запущено порядка 3600 базовых станций в 71 регионе, в том числе более 3400 базовых станций стандарта 4G. По оценке МТС, к концу третьего квартала покрытие населенных пунктов сетью LTE находится на уровне 84 процентов.

Свободный денежный поток (млрд руб.)	За 9 месяцев 2020	За 9 месяцев 2019
<b>Чистое поступление денежных средств от основной деятельности</b>	109,1	70,3
<b>Скорректированное на:</b>		
Приобретение основных средств	-44,6	-45,0
Приобретение нематериальных активов	-19,6	-16,1
Оплаченные расходы на заключение и выполнение контрактов	-3,7	-3,7
Приобретение «Авантаж»	-0,2	-
Поступления от продажи основных средств	4,9	5,1
Инвестиции в ассоциированные компании	-1,5	-
Приобретение компаний	-0,3	-2,1
Поступления от продажи компаний	3,0	-
Поступления от продажи ассоциированных компаний	2,5	3,1
<b>Свободный денежный поток</b>	49,6	11,6
<b>Свободный денежный поток без учета МТС Банка и выплат SEC/DOJ</b>	54,2	59,5

По итогам девяти месяцев 2020 года свободный денежный поток без учета МТС Банка составил 54,2 миллиарда рублей, снизившись на 5,3 миллиарда рублей в годовом исчислении, без учета единовременного платежа в размере 55,6 миллиарда рублей, произведенного в 2019 году в рамках мирового соглашения с Комиссией по ценным бумагам и биржам США (SEC) и Министерством юстиции США (DOJ).

Основное влияние на свободный денежный поток без учета МТС Банка оказали положительная динамика операционных показателей по итогам девяти месяцев, а также относительно более низкие налоговые платежи и финансовые затраты в течение периода. Однако позитивные тренды были более чем компенсированы негативными факторами, включая снижение денежных потоков из-за прекращения деятельности в Украине.

## РОССИЯ

Россия: ключевые показатели (млрд руб.)	3 кв. 2020	3 кв. 2019	Изменение, %
<b>Выручка</b>	127,4	121,9	4,4%
Мобильные услуги	85,6	83,1	3,0%
Фиксированные услуги	15,2	15,0	1,7%
МТС Банк	8,8	7,6	15,5%
Системная интеграция	3,2	2,7	19,1%
Прочие услуги	0,1	0,3	-62,1%
Продажа товаров	20,3	18,1	12,2%
<b>OIBDA<sup>13</sup></b>	57,2	55,4	3,1%
Маржа	44,9%	45,5%	-0,6 п.п.
<b>Чистая прибыль<sup>13</sup></b>	17,8	15,4	15,1%
Маржа	13,9%	12,6%	1,3 п.п.

<sup>13</sup> Показатели OIBDA и чистой прибыли в 2019 году пересмотрены с учетом увеличения доли корпоративных расходов Группы в бизнесе МТС в России вследствие деконсолидации результатов бизнеса МТС в Украине в четвертом квартале 2019 года.

В третьем квартале 2020 года МТС продемонстрировала отличные показатели на своем основном рынке: выручка в России выросла на 4,4 процента в годовом исчислении до 127,4 миллиарда рублей. Рост в значительной степени обусловлен увеличением выручки от мобильного бизнеса, выручкой от продаж программного обеспечения и позитивными показателями МТС Банка.

OIBDA России в третьем квартале значительно выросла на 3,1 процента в годовом исчислении и достигла 57,2 миллиарда рублей — на фоне роста выручки от основного бизнеса, экономии операционных расходов в рознице, а также положительного вклада МТС Банка. В то же время на показатель OIBDA повлияло падение в годовом исчислении потребления высокомаржинальных услуг международного роуминга, поскольку абоненты воздерживались от поездок в условиях пандемии COVID-19. По итогам третьего квартала 2020 года рентабельность по OIBDA в России составила 44,9 процента.

По итогам третьего квартала выручка МТС от мобильных услуг в России выросла на три процента в годовом исчислении до 85,6 миллиарда рублей, что отражает стабильное состояние рыночной конъюнктуры. Абонентская база МТС выросла на один миллион пользователей в квартальном исчислении, компенсировав большую часть снижения базы, наблюдавшуюся ранее на фоне мер социального дистанцирования во втором квартале, которые повлияли на розничные операции и распространение SIM-карт.

Выручка от фиксированного бизнеса МТС выросла на 1,7 процента по сравнению с аналогичным периодом прошлого года до 15,2 миллиарда рублей в связи с ростом потребительского спроса на высокоскоростной широкополосный доступ в интернет.

Выручка от фиксированного бизнеса (млрд руб.)	3 кв. 2020	3 кв. 2019	Изменение, %
<b>Всего</b>	15,2	15,0	1,7%
<b>B2C</b>	7,7	7,7	0,1%
<b>B2B+B2G+B2O</b>	7,5	7,3	3,4%

По внутренним оценкам, на конец третьего квартала 2020 года доля компании на массовом рынке широкополосного доступа в Москве составляла 43,1 процента, а доля рынка платного телевидения выросла до 46,4 процента. Продолжился рост пользователей сетей GPON от МГТС: количество абонентов приблизилось к 2,2 миллиона.


Несмотря на сложную макроэкономическую ситуацию, выручка от банковских услуг выросла на 15,5 процентов в годовом исчислении до 8,8 миллиарда рублей, отражая рост розничного кредитного портфеля банка и чистого процентного дохода.

Выручка от услуг системной интеграции МТС в третьем квартале 2020 года составила 3,2 миллиарда рублей. Выручка от прочих услуг снизилась на 62,1 процента в годовом исчислении, причем особенно негативная динамика наблюдалась в сфере продажи билетов на мероприятия, что отражает ограничения и более низкую посещаемость офлайн мероприятий в условиях пандемии COVID-19.

За отчетный период выручка от продажи товаров выросла на 12,2 процента в годовом исчислении, в первую очередь из-за роста продаж программного обеспечения. Выручка от продажи телефонов и аксессуаров также повысилась — на 2,9 процента относительно аналогичного периода прошлого года, компенсировав показатели второго квартала, когда наблюдалось временное закрытие магазинов и изменение режима работы в условиях пандемии COVID-19.

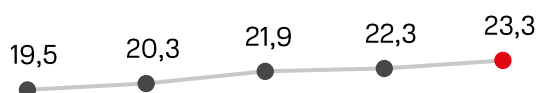
К концу третьего квартала 2020 года проникновение смартфонов в сети МТС достигло 77,8 процента, а проникновение мобильного интернета увеличилось до 64,6 процента.

### Розничная сеть МТС, тыс. салонов



В третьем квартале 2020 года МТС предприняла дополнительные шаги по оптимизации своей розничной сети в свете динамики российского розничного рынка. К концу квартала общее количество собственных и франчайзинговых магазинов МТС составило 5188, что более чем на 11 процентов меньше, чем годом ранее. В то же время продажи через онлайн-каналы показали уверенный рост, а выручка от онлайн-продаж выросла на 76,3 процента в годовом исчислении и достигла 3,7 миллиарда рублей.

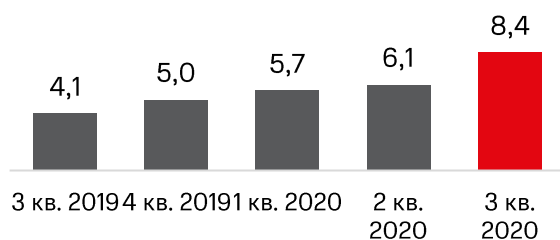
### Количество активных пользователей приложения «Мой МТС» (млн, одномесячная база)



3 кв. 2019 4 кв. 2019 1 кв. 2020 2 кв. 2020 3 кв. 2020

МТС наблюдает растущую популярность приложения самообслуживания «Мой МТС», которое становится центром экосистемы продуктов и позволяет управлять комплексом продуктов — от традиционных телеком-услуг до финансовых и развлекательных сервисов, интернет-магазина и программ лояльности. По данным на конец третьего квартала 2020 года, число пользователей в месяц достигло 23,3 миллиона человек, при этом 8,4 миллиона пользователей зарегистрировались в программе лояльности МТС Кэшбэк.

### Количество зарегистрированных пользователей приложения МТС Cashback (млн)



## ЗАРУБЕЖНЫЕ РЫНКИ: АРМЕНИЯ И БЕЛАРУСЬ

Армения: ключевые показатели (армянский драм, млрд)	3 кв. 2020	3 кв. 2019	Изменение, %
<b>Выручка</b>	13,4	14,7	-9,1%
<b>OIBDA</b>	7,2	7,6	-4,6%
<b>Маржа</b>	53,8%	51,3%	2,5 п.п.
<b>Чистая прибыль</b>	3,5	2,5	39,0%
<b>Маржа</b>	26,2%	17,2%	9,0 п.п.

В третьем квартале 2020 года в Армении выручка снизилась на 9,1 процента в годовом исчислении до 13,4 миллиарда драм. Негативное воздействие на выручку оказал эффект пандемии COVID-19, в том числе снижение доходов от продаж оборудования и уменьшение доходов от международного роуминга. Показатель OIBDA снизился на 4,6 процента до 7,2 миллиарда драм по сравнению с аналогичным периодом прошлого года, при этом более низкий процент снижения OIBDA по сравнению с выручкой отражает предпринимаемые компанией действия по экономии операционных расходов.

Беларусь: ключевые показатели (белорусский рубль, млн)	3 кв. 2020	3 кв. 2019	Изменение, %
<b>Выручка</b>	318,7	274,8	16,0%
<b>OIBDA</b>	164,8	148,4	11,0%
<b>Маржа</b>	51,7%	54,0%	-2,3 п.п.
<b>Чистая прибыль</b>	93,4	84,4	10,6%
<b>Маржа</b>	29,3%	30,7%	-1,4 п.п.

В третьем квартале МТС Беларусь укрепила лидерские позиции на рынке, показав значительный рост выручки на 16,0 процента в годовом исчислении до 318,7 миллиона белорусских рублей. Это обусловлено ростом потребления данных и ростом показателей продаж в розничной сети.

Показатель OIBDA также демонстрирует двухзначные темпы роста, увеличившись в годовом исчислении на 11 процентов до 164,8 миллиона белорусских рублей.

## СКОРРЕКТИРОВАННЫЙ ПРОГНОЗ НА 2020 ГОД

Прогноз приводится с учетом консолидации МТС Банка и внедрения новых стандартов МСФО.

### Выручка группы:

**МТС улучшает** прогноз до «роста выше трех процентов» с «сохранения выручки на уровне прошлого года или небольшого роста в пределах трех процентов» в связи с:

- Стабильной конкурентной ситуации в России;
- Увеличения объемов трафика передачи данных при снижении уровня пользования голосовыми услугами.

При этом на прогноз по выручке оказывает влияние:

- Падение выручки от роуминга из-за закрытия границ;
- Эффект от временного закрытия розничных точек из-за ограничительных мер в рамках борьбы с пандемией;
- Воздействие на бизнес и потребителей макроэкономической ситуации;
- Возможные дальнейшие макроэкономические и регуляторные изменения.

### Скорректированная OIBDA Группы:

**МТС улучшает** прогноз на 2020 год до «роста в пределах от нуля до двух процентов в год» с «незначительного снижения до двух процентов или сохранения уровня предыдущего года» в связи с:

- Текущими шагами по оптимизации розничной сети и связанными с этими расходами;
- Изменением потребительского поведения и ростом потребления высокодоходных продуктов;
- Снижением продаж SIM-карт и уменьшением оттока;
- Временным эффектом от снижения операционных затрат на фоне пандемии;

При этом на прогноз по скорректированной OIBDA оказывает влияние:

- Увеличение затрат на персонал для развития новых направлений бизнеса;
- Возможные дальнейшие макроэкономические и нормативные изменения;
- Обесценением портфеля розничных кредитов МТС Банка на фоне пандемии.

### Капитальные затраты Группы:

**МТС сохраняет** прогноз по уровню капитальных затрат в 2020 году в объеме 90 миллиардов рублей, с учетом эффекта реализованных операций с производными финансовыми инструментами и включая инвестиции, необходимые для соблюдения закона Яровой. Прогноз уровня капитальных затрат учитывает следующие факторы:

- Продолжение работ по развитию сетей LTE;
- Продолжающиеся инвестиции в развитие цифровых продуктов;
- Более широкие макроэкономические изменения, включая волатильность валютных курсов;
- Внедрение коммерческих решений 5G на российском рынке;
- Реализация проектов по совместному использованию инфраструктуры и частотного спектра с другими операторами в России.

### Закон Яровой

12 апреля 2018 года Правительство Российской Федерации приняло Федеральный закон № 374-ФЗ от 6 июля 2016 года или так называемый «Закон Яровой», который регулирует требования к хранению данных. Операторов связи обязали хранить голосовые и SMS-сообщения, начиная с 1 июля 2018 года, и интернет-трафик с 1 октября 2018 года на период до шести месяцев. Текущая скорректированная оценка дополнительных инвестиций МТС в системы хранения данных, что необходимо для соблюдения закона Яровой, составляет 50 миллиардов рублей на пять лет, в период со второго полугодия 2018 года до конца первого полугодия 2023 года.



## ПРИЛОЖЕНИЯ

### Приложения А

*Показатели, не являющиеся финансовыми величинами МСФО.*

Настоящий пресс-релиз включает финансовую информацию, подготовленную в соответствии с МСФО, а также иные финансовые величины, которые упоминаются как не относящиеся к МСФО. Показатели, не являющиеся финансовыми величинами МСФО должны рассматриваться в качестве дополнения к показателям, подготовленным по МСФО-отчетности, а не как альтернатива им. Вследствие округления и перевода функциональных валют в российские рубли эти показатели, а также другие финансовые показатели, не относящиеся к МСФО, могут различаться.

Операционная прибыль до вычета износа основных средств и амортизации нематериальных активов OIBDA и маржа OIBDA. OIBDA представляет собой операционную прибыль компании за вычетом расходов на износ и амортизацию. Маржа OIBDA определяется как процентное соотношение показателя OIBDA к выручке компании. Наш расчет показателя OIBDA может отличаться от расчета аналогичного показателя других компаний. Показатель OIBDA не является показателем, определяемым стандартами МСФО, его следует рассматривать как дополнение, а не альтернативу показателям, содержащимся в консолидированной финансовой отчетности компании. Мы полагаем, что показатель OIBDA позволяет инвесторам получить дополнительную ценную информацию, так как отражает состояние бизнеса компании, включая ее способность финансировать капитальные расходы, сделки по приобретению бизнеса и прочие инвестиции, а также способность компании привлекать и обслуживать свои долговые обязательства. Хотя в соответствии с МСФО амортизационные расходы являются операционными, по своей сути они представляют собой текущую часть неденежных расходов, относящихся к приобретенным или созданным долгосрочным активам. Рассчитываемый нами показатель OIBDA широко используется инвесторами, аналитиками и рейтинговыми агентствами для сравнения и мы используем термин скорректированный показатель OIBDA и скорректированная операционная прибыль в случае исключения влияния существенных однократных событий.

Показатели OIBDA и скорректированная OIBDA могут быть соотнесены с нашими консолидированными отчетами о прибылях и убытках следующим образом:

Группа (млрд руб.)	3 кв. 2019	4 кв. 2019	1 кв. 2020	2 кв. 2020	3 кв. 2020
Операционная прибыль	32,6	27,3	26,5	26,0	33,2
Плюс: износ и амортизация	24,1	24,5	24,7	24,7	25,4
Убыток от обесценения внеоборотных активов	-	-0,1	0,3	0,9	-0,02
Скорректированная OIBDA	56,7	51,6	51,5	51,6	58,5

Россия (млрд руб.)	3 кв. 2019	4 кв. 2019	1 кв. 2020	2 кв. 2020	3 кв. 2020
Операционная прибыль	32,0	27,1	26,1	25,3	32,3
Плюс: износ и амортизация	23,4	24,0	24,3	24,2	24,8
Убыток от обесценения внеоборотных активов	-	-	0,3	0,9	-
Скорректированная OIBDA	55,4	51,1	50,7	50,4	57,2

Пресс-релиз

Группа МТС 3 кв. 2020 г. Финансовые и операционные результаты

Армения (млн руб.)	3 кв. 2019	4 кв. 2019	1 кв. 2020	2 кв. 2020	3 кв. 2020
Операционная прибыль	374	396	411	407	575
Плюс: износ и амортизация	649	510	433	483	517
OIBDA	1 023	906	844	890	1 092

Ниже приведено соотношение маржи OIBDA и скорректированной OIBDA с показателем операционная маржа:

Группа	3 кв. 2019	4 кв. 2019	1 кв. 2020	2 кв. 2020	3 кв. 2020
Операционная маржа	26,5%	21,5%	22,2%	22,1%	25,7%
Плюс: износ и амортизация	19,6%	19,3%	20,7%	20,9%	19,6%
Убыток от обесценения внеоборотных активов	-	-0,1%	0,3%	0,8%	0,0%
Маржа скорректированной OIBDA	46,1%	40,6%	43,1%	43,8%	45,4%

Россия	3 кв. 2019	4 кв. 2019	1 кв. 2020	2 кв. 2020	3 кв. 2020
Операционная маржа	26,3%	21,5%	22,1%	21,8%	25,4%
Плюс: износ и амортизация	19,2%	19,0%	20,5%	20,8%	19,5%
Убыток от обесценения внеоборотных активов	-	-	0,3%	0,8%	-
Маржа скорректированной OIBDA	45,5%	40,5%	42,9%	43,4%	44,9%

Армения	3 кв. 2019	4 кв. 2019	1 кв. 2020	2 кв. 2020	3 кв. 2020
Операционная маржа	18,8%	20,1%	23,3%	23,1%	28,3%
Плюс: износ и амортизация	32,5%	25,9%	24,5%	27,4%	25,5%
Маржа OIBDA	51,3%	46,0%	47,7%	50,5%	53,8%

Показатель свободного денежного потока без учета МТС Банка может быть соотнесен с показателем свободного денежного потока следующим образом:

Группа (млрд руб.)	3 кв. 2019	4 кв. 2019	1 кв. 2020	2 кв. 2020	3 кв. 2020
Свободный денежный поток	44,4	43,8	17,5	7,4	24,8
Минус: Свободный денежный поток МТС Банка	17,0	-7,6	-0,5	-7,5	3,4
Свободный денежный поток без учета МТС Банка	27,4	51,4	18,0	14,8	21,3

## Приложение В

### Определения

**Общий долг.** Общий долг представляет собой краткосрочную и долгосрочную задолженность, исключая обязательства по аренде и расходы на привлечение заемных средств.

**Чистый долг.** Чистый долг представляет собой общий долг за вычетом денежных средств и их эквивалентов, краткосрочных инвестиций, долгосрочных депозитов, свопов и хеджирующих инструментов.

**Свободный денежный поток.** Свободный денежный поток представляет собой чистое поступление денежных средств от основной деятельности, скорректированное на определенные денежные потоки, относящиеся к инвестиционной деятельности. Показатель Свободного денежного потока используется инвесторами, аналитиками и рейтинговыми агентствами для оценки нашей деятельности и сравнения с показателями других компаний в телекоммуникационной отрасли. Наш расчет показателя Свободный денежный поток может отличаться от расчета аналогичного показателя другими компаниями. Так как Свободный денежный поток не является финансовым показателем МСФО и не включает определенные денежные потоки, данный показатель не должен рассматриваться как заменяющий показатели консолидированного отчета о движении денежных средств или иную финансовую информацию, подготовленную в соответствии с МСФО.

**Абонент.** Мы определяем в качестве «абонентов» физических лиц или организации, чьи SIM-карты:

- показывают активность, генерирующую трафик, или
- на них совершаются тарифицируемые действия или
- пополняется баланс

в течение любого трехмесячного периода, входящего в отчетный период, и не заблокированы на конец периода.

**МОБИЛЬНЫЕ ТЕЛЕСИСТЕМЫ**  
**КОНСОЛИДИРОВАННЫЕ ОТЧЕТЫ О ФИНАНСОВОМ ПОЛОЖЕНИИ**  
**ПО СОСТОЯНИЮ НА 30 СЕНТЯБРЯ 2020 г. И 31 ДЕКАБРЯ 2019 г.**

(Суммы в млн. рублей)

	По состоянию на 30 сентября 2020	По состоянию на 31 декабря 2019
<b>ВНЕОБОРОТНЫЕ АКТИВЫ:</b>		
Основные средства	271 877	265 479
Инвестиционная недвижимость	2 461	2 986
Активы в форме права пользования	131 404	138 817
Нематериальные активы	123 414	118 404
Финансовые вложения в зависимые и совместные предприятия	8 739	6 450
Прочие финансовые вложения	11 180	11 195
Отложенные налоговые активы	10 469	9 975
Дебиторская задолженность связанных сторон	8 399	10 787
Банковские депозиты и займы выданные	59 035	53 472
Прочие финансовые активы	11 417	6 776
Прочие активы	5 540	4 981
<b>Итого внеоборотные активы</b>	<b>643 935</b>	<b>629 322</b>
<b>ОБОРОТНЫЕ АКТИВЫ:</b>		
Товарно-материальные запасы	15 970	15 515
Торговая и прочая дебиторская задолженность	36 787	35 595
Дебиторская задолженность связанных сторон	6 919	5 872
Банковские депозиты и займы выданные	49 281	39 370
Краткосрочные финансовые вложения	26 547	25 618
НДС к возмещению	9 830	9 350
Авансы по налогу на прибыль	3 215	4 301
Активы, предназначенные для продажи	331	497
Денежные средства и их эквиваленты	82 649	38 070
Прочие финансовые активы	23 405	14 558
Авансы выданные, расходы будущих периодов и прочие активы	5 456	5 842
<b>Итого оборотные активы</b>	<b>260 390</b>	<b>194 588</b>
<b>Итого активы</b>	<b>904 325</b>	<b>823 910</b>
<b>СОБСТВЕННЫЙ КАПИТАЛ:</b>		
Капитал акционеров Компании	26 451	33 068
Доля неконтролирующих акционеров	3 825	3 326
<b>Итого собственный капитал</b>	<b>30 276</b>	<b>36 394</b>
<b>ДОЛГОСРОЧНЫЕ ОБЯЗАТЕЛЬСТВА:</b>		
Долговые обязательства	391 435	271 573
Обязательства по аренде	136 164	140 080
Банковские депозиты и обязательства	1 683	1 805
Отложенные налоговые обязательства	20 764	17 866
Резервы	4 980	4 761
Прочие финансовые обязательства	63	955
Контрактные обязательства и прочие обязательства	1 887	2 019
<b>Итого долгосрочные обязательства</b>	<b>556 976</b>	<b>439 059</b>
<b>КРАТКОСРОЧНЫЕ ОБЯЗАТЕЛЬСТВА:</b>		
Торговая и прочая кредиторская задолженность	69 641	71 808
Кредиторская задолженность перед связанными сторонами	776	558
Долговые обязательства	23 938	71 746
Обязательства по аренде	16 778	15 228
Банковские депозиты и обязательства	153 665	136 147
Обязательства по налогу на прибыль	1 401	784
Резервы	9 523	11 526
Прочие финансовые обязательства	1 309	1 424
Контрактные обязательства и прочие обязательства	40 042	39 236
<b>Итого краткосрочные обязательства</b>	<b>317 073</b>	<b>348 457</b>
<b>Итого капитал и обязательства</b>	<b>904 325</b>	<b>823 910</b>

Пресс-релиз  
Группа МТС 3 кв. 2020 г. Финансовые и операционные результаты

**МОБИЛЬНЫЕ ТЕЛЕСИСТЕМЫ**  
**КОНСОЛИДИРОВАННЫЕ ОТЧЕТЫ О ФИНАНСОВЫХ РЕЗУЛЬТАТАХ И СОВОКУПНОМ ДОХОДЕ**  
**ЗА ТРИ И ДЕВЯТЬ МЕСЯЦЕВ, ЗАВЕРШИВШИХСЯ 30 СЕНТЯБРЯ 2020 и 2019**

(Суммы в млн. рублей, за исключением количества акций и АДА)

	девять месяцев, завершившиеся		три месяца, завершившиеся	
	30 сентября 2020	30 сентября 2019	30 сентября 2020	30 сентября 2019
Выручка от реализации услуг	314 873	301 420	108 604	104 820
Выручка от реализации товаров	51 513	47 623	20 444	18 225
<b>Выручка</b>	<b>366 386</b>	<b>349 043</b>	<b>129 048</b>	<b>123 045</b>
Себестоимость услуг	(91 222)	(85 692)	(30 966)	(29 032)
Себестоимость реализации товаров	(46 947)	(44 543)	(18 399)	(17 000)
Коммерческие, общехозяйственные и административные расходы	(64 257)	(65 528)	(21 543)	(22 433)
Амортизация основных средств и нематериальных активов	(74 705)	(71 811)	(25 353)	(24 058)
Доля в чистой прибыли зависимых и совместных предприятий - операционная часть	3 573	3 500	1 314	1 298
Обесценение долгосрочных активов	(1 227)	-	21	-
Прочие операционные (расходы) / доходы	(5 884)	1 901	(913)	811
<b>Операционная прибыль</b>	<b>85 717</b>	<b>86 870</b>	<b>33 209</b>	<b>32 631</b>
<b>Прочие доходы / (расходы)</b>				
Финансовые доходы	2 652	3 624	685	923
Финансовые расходы	(31 155)	(35 607)	(9 911)	(12 585)
Прочие неоперационные доходы / (расходы)	3 824	(1 388)	243	960
<b>Прочие доходы / (расходы), итого</b>	<b>(24 679)</b>	<b>(33 371)</b>	<b>(8 983)</b>	<b>(10 702)</b>
<b>Прибыль до налогообложения от продолжающейся деятельности</b>	<b>61 038</b>	<b>53 499</b>	<b>24 226</b>	<b>21 929</b>
Расходы по налогу на прибыль	(14 906)	(12 567)	(5 673)	(5 677)
<b>Прибыль за период от продолжающейся деятельности</b>	<b>46 132</b>	<b>40 932</b>	<b>18 553</b>	<b>16 252</b>
<b>Прекращенная деятельность</b>				
<b>Прибыль за период от прекращенной деятельности, за вычетом налога</b>	<b>2 676</b>	<b>8 429</b>	<b>440</b>	<b>2 415</b>
<b>Прибыль за период</b>	<b>48 808</b>	<b>49 361</b>	<b>18 993</b>	<b>18 667</b>
Доля неконтролирующих акционеров	(495)	(665)	(173)	(273)
<b>Прибыль за период, относящиеся к акционерам Компании</b>	<b>48 313</b>	<b>48 696</b>	<b>18 820</b>	<b>18 394</b>
<b>Прочий совокупный доход / (расход)</b>				
<i>Статьи, подлежащие последующей реклассификации в прибыли или убытки:</i>				
Эффект от пересчета в валюту представления отчетности	4 329	944	2 418	3 734
Нереализованные убытки по финансовым инструментам	-	(237)	-	(9)
<b>Прочий совокупный доход / (расход), за вычетом налога</b>	<b>4 329</b>	<b>707</b>	<b>2 418</b>	<b>3 725</b>
<b>Итого совокупный доход</b>	<b>53 137</b>	<b>50 068</b>	<b>21 411</b>	<b>22 391</b>
Прочий совокупный доход неконтролирующих акционеров	(495)	(664)	(172)	(272)
<b>Совокупный доход Группы МТС</b>	<b>52 642</b>	<b>49 404</b>	<b>21 239</b>	<b>22 119</b>
Средневзвешенное количество в выпущенных акций, тыс. - базовое	1 772 518	1 783 665	1 768 850	1 772 885
Прибыль Группы МТС на акцию – базовая:				
Прибыль Группы МТС на акцию от продолжающейся деятельности	25,75	22,58	10,39	9,01
Прибыль Группы МТС на акцию от прекращенной деятельности	1,51	4,73	0,25	1,36
Прибыль Группы МТС на акцию – итого базовая:	27,26	27,31	10,64	10,37
Средневзвешенное количество в выпущенных акций, тыс. - разводненное	1 773 989	1 786 707	1 769 693	1 774 499
Прибыль Группы МТС на акцию – разводненная:				
Прибыль Группы МТС на акцию от продолжающейся деятельности	25,73	22,54	10,39	9,00
Прибыль Группы МТС на акцию от прекращенной деятельности	1,51	4,72	0,25	1,36
Прибыль Группы МТС на акцию – итого разводненная:	27,24	27,26	10,64	10,36

## Пресс-релиз

### Группа МТС 3 кв. 2020 г. Финансовые и операционные результаты

#### МОБИЛЬНЫЕ ТЕЛЕСИСТЕМЫ

#### КОНСОЛИДИРОВАННЫЕ ОТЧЕТЫ О ДВИЖЕНИИ ДЕНЕЖНЫХ СРЕДСТВ

#### ЗА ДЕВЯТЬ МЕСЯЦЕВ, ЗАВЕРШИВШИХСЯ 30 СЕНТЯБРЯ 2020 и 2019

(Суммы в млн. рублей)

	девять месяцев, завершившиеся	
	30 сентября 2020	30 сентября 2019
<b>Чистая прибыль</b>	48 808	49 361
<b>Корректировки:</b>		
Амортизация основных средств, активов в форме права пользования и нематериалов	74 705	80 323
Финансовые доходы	(2 652)	(3 976)
Финансовые расходы	31 155	36 695
Расход по налогу на прибыль	14 906	14 076
Чистая (прибыль) / убыток от курсовых разниц и изменение справедливой стоимости финансовых инструментов	(4 391)	(170)
Доля в чистой прибыли зависимых и совместных предприятий	(3 742)	(6 966)
Обесценение долгосрочных активов	1 227	-
Доход от продажи операций в Украине	(1 967)	-
Убыток от обесценения запасов	834	1 510
Резерв по сомнительным долгам	1 805	2 045
Резервы банка	7 127	2 637
Изменение в резервах	(1 950)	(2 879)
Прочие неденежные корректировки	(3 241)	(6 345)
<b>Изменение операционных активов и обязательств:</b>		
Увеличение торговой и прочей дебиторской задолженности и контрактных активов	(843)	(6 476)
Увеличение банковских депозитов и займов выданных (Увеличение) / уменьшение товарно-материальных запасов	(22 346)	(25 907)
Увеличение НДС к возмещению	(885)	634
Увеличение НДС к возмещению (Увеличение) / уменьшение авансов выданных и расходов будущих периодов	(4 908)	(3 637)
Увеличение торговой и прочей кредиторской задолженности, контрактных обязательств и прочих краткосрочных обязательств	1 383	9 160
Увеличение банковских депозитов и обязательств	13 823	28 718
Выплата штрафа в связи с расследованием в Узбекистане	-	(55 607)
Дивиденды полученные	1 791	2 525
Платежи по налогу на прибыль	(10 769)	(17 667)
Проценты полученные	1 668	4 238
Уплаченные проценты за вычетом процентов, включенных в стоимость внеоборотных	(31 945)	(34 879)
<b>Чистый приток денежных средств от операционной деятельности</b>	<b>109 127</b>	<b>70 252</b>
<b>ДВИЖЕНИЕ ДЕНЕЖНЫХ СРЕДСТВ ПО ИНВЕСТИЦИОННОЙ ДЕЯТЕЛЬНОСТИ:</b>		
Приобретение дочерней компании, за вычетом полученных денежных средств	(262)	(2 052)
Приобретение основных средств	(44 588)	(45 000)
Приобретение нематериальных активов (за вычетом приобретения 4G лицензий в Армении)	(19 594)	(16 087)
Расходы на заключение и выполнение договоров	(3 745)	(3 692)
Приобретение 4G лицензий в Армении	-	(255)
Приобретение «Авантаж»	(196)	-
Поступления от продажи основных средств и активов, предназначенных для продажи	4 897	5 067
Приобретение краткосрочных и прочих инвестиций	(7 306)	(14 862)
Поступления от продажи краткосрочных и прочих инвестиций	10 478	41 842
Вложения в зависимые и совместные предприятия	(1 460)	-
Поступления/ (выплаты) по контрактам своп	5 236	(781)
Поступления от продажи дочерних компаний	2 998	-
Поступления от продажи зависимых предприятий	2 450	3 067
Прочие поступления от инвестиционной деятельности	-	5
<b>Чистый отток денежных средств по инвестиционной деятельности</b>	<b>(51 092)</b>	<b>(32 748)</b>
<b>ДВИЖЕНИЕ ДЕНЕЖНЫХ СРЕДСТВ ПО ФИНАНСОВОЙ ДЕЯТЕЛЬНОСТИ</b>		
Денежные потоки от операций с предприятиями под общим контролем	-	(13 866)
Погашение кредитов и займов	(63 859)	(90 704)
Привлечение кредитов и займов	108 414	52 872
Погашение облигационных займов	(28 127)	(189)
Поступления от выпуска облигационных займов	46 757	47 500
Оплата расходов по привлечению заемных средств	(106)	(71)
Погашение основной суммы обязательства по аренде	(11 458)	(11 240)
Выплата дивидендов	(59 346)	(36 541)
Выкуп собственных акций	(7 613)	(15 922)
Прочие поступления от финансовой деятельности	-	343
<b>Чистый отток денежных средств по финансовой деятельности</b>	<b>(15 338)</b>	<b>(67 818)</b>
Эффект изменения обменного курса на остаток денежных средств и их эквиваленты	1 882	(1 243)
<b>Чистое увеличение / (уменьшение) денежных средств и их эквивалентов</b>	<b>44 579</b>	<b>(31 557)</b>
<b>ДЕНЕЖНЫЕ СРЕДСТВА И ИХ ЭКВИВАЛЕНТЫ НА НАЧАЛО ПЕРИОДА</b>	<b>38 070</b>	<b>84 075</b>
<b>ДЕНЕЖНЫЕ СРЕДСТВА И ИХ ЭКВИВАЛЕНТЫ НА КОНЕЦ ПЕРИОДА</b>	<b>82 649</b>	<b>52 518</b>